


Table Lines / Dirtjumps / Tricksprung

(Profi Dirtline) Höhe= 180 cm Länge= 800 cm Breite= 300cm	(Expert Dirtline) Höhe= 140 cm Länge= 600 cm Breite= 250cm	(Mini Dirtline) Höhe= 100 cm Länge= 350 cm Breite= 150cm
--	---	---



Kurven / Anlieger

Höhe= max. 150 cm  
Länge= max. 500 cm  
Breite= max. 300cm



Alle Maße sind Circaangaben. Anzahl und Ausführung der Hindernisse kann variieren.

XC - Trainingsstrecke m. div. Elementen und Untergründen  
z.B.: Sand, Steine, Holz, Reifen, Holzscheiben, Hackschnitzel etc.




Starthügel

Höhe= ca. 500 - 600 cm

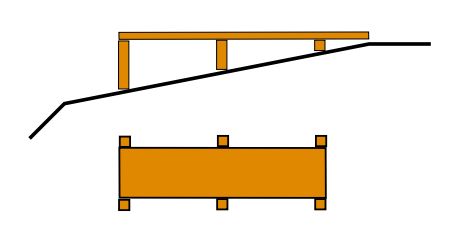
Pumptrack

Höhe= 80 cm  
Länge= 300 cm  
Breite= 130cm



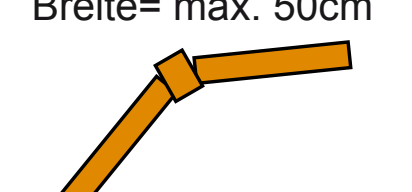
Holzelemente / Geschicklichkeitsparcours

Drop  
Höhe= max. 100 cm  
Länge= max. 300 cm  
Breite= max. 100cm

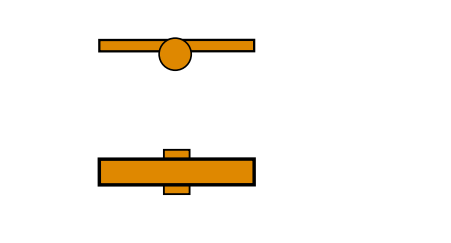


Rundholz / Holzelemente

Höhe= max. 40 cm  
Länge= max. 300 cm  
Breite= max. 50cm

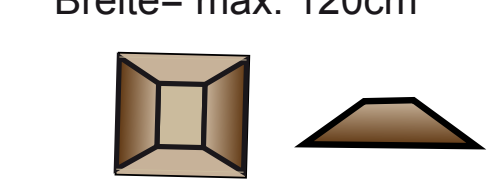


Wippe  
Höhe= max. 80 cm  
Länge= max. 400 cm  
Breite= max. 100cm



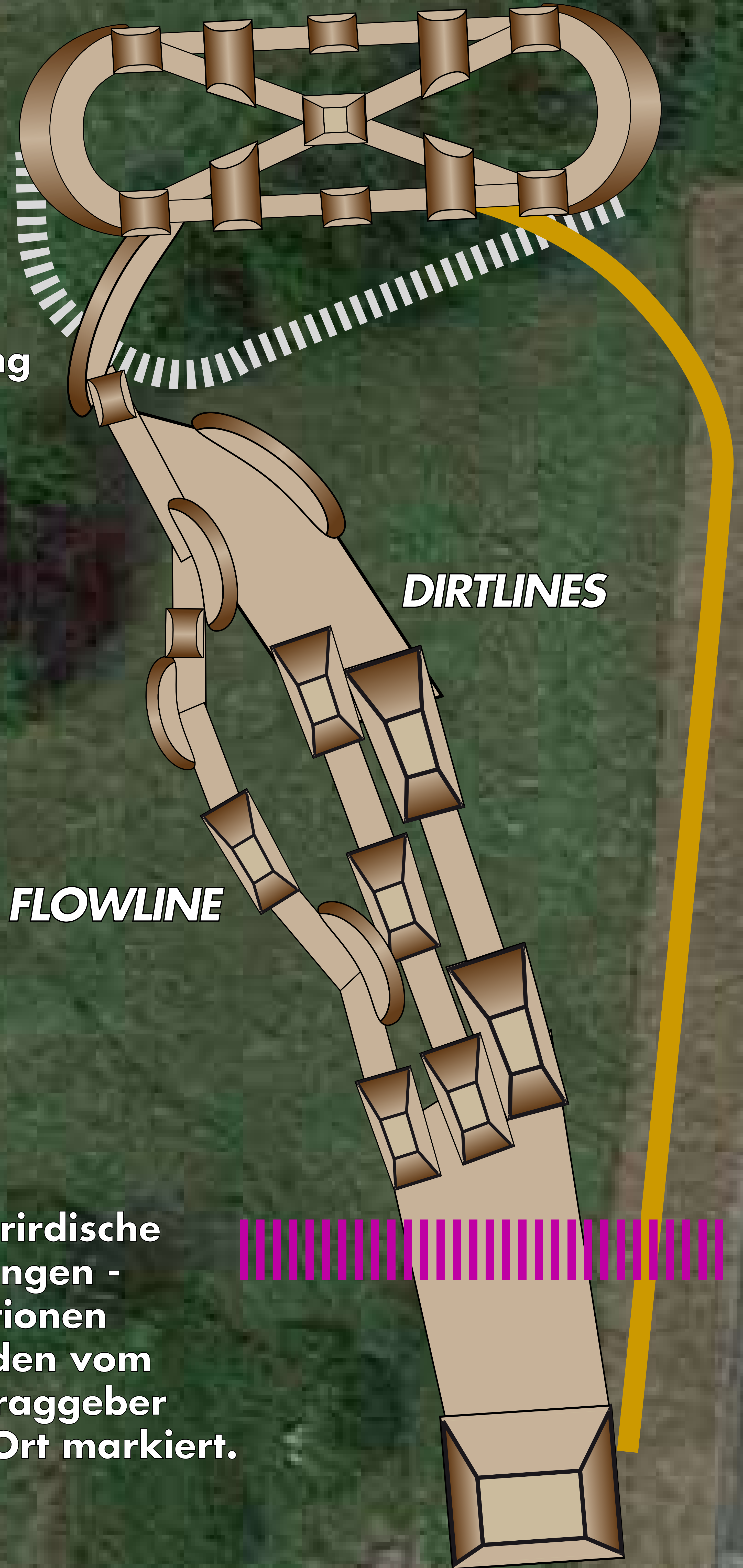
XC Freeride Sprunghügel

Höhe= max. 60 cm  
Länge= max. 300 cm  
Breite= max. 120cm



Sportparkstraße

**PUMPTRACK**  
(ca. 10x35 m)  
Strichlinie:  
alternative  
Streckenführung



**DIRTLINES**

**FLOWLINE**

**Unterirdische Leitungen - Positionen werden vom Auftraggeber vor Ort markiert.**

**STARHÜGEL**

100 m

